



CERTIFICAT  
VALABIL DOAR  
CU CONDIȚIA  
VIZĂRII ANUALE



acreditat pentru  
CERTIFICARE



SR EN ISO/CEI 17021-1:2015  
CERTIFICAT DE ACREDITARE  
SM 041

# CERTIFICAT

## CERTIND

Confirmă faptul că sistemul de management al

## SPITALUL MUNICIPAL CAMPINA

cu sediu social în: Campina, strada Sg. Maj. Erou Grigore Nicolae,  
nr. 4, , judetul Prahova

este conform cu cerințele:

SR EN ISO 9001:2015/ ISO 9001:2015

având domeniul de certificare:

Diagnostic imagistic (laborator radiologie).

- domeniul de certificare conform anexei -

### Certificat nr.: 22139 C

Certificare inițială: 25.03.2013

Certificare curentă (recertificare): 16.03.2022

Data ultimei actualizări: 31.03.2023

Data expirării ciclului de certificare: 25.03.2025 cu condiția vizării anuale a certificatului

Recertificarea trebuie finalizată până la data expirării ciclului de certificare

**DIRECTOR GENERAL**  
**Violeta Sergentu**

Organismul de certificare își rezervă dreptul de a suspenda, retrage sau anula prezentul certificat dacă,  
la auditurile de supraveghere se constată că nu au fost menținute condițiile de la data certificării inițiale.


**CERTIND SA - ORGANISM DE CERTIFICARE**  
Palatul UGIR-1903, Str. George Enescu 27-29, Sector 1, București

organism de certificare

Detalii privind veridicitatea acestui certificat pot fi obținute la CERTIND SA: telefon: 021.313.36.51; e-mail: office@certind.ro

Falsificarea acestui document se pedepsește conform legii.

VALABIL PANA IN  
MARTIE  
2024



## Anexa la certificatul nr. 22139 C din 16.03.2022 actualizată la 31.03.2023

- Ex. radiologic cranian standard 1 incidenta \*1)
- Ex. radiologic cranian in proiectie speciala \*1)
- Ex. radiologic parti schelet in 2 planuri \*1)
- Ex. radiologic bazin \*1)
- Radiografie de membre \*1)
- Ex. radiologic centura scapulara \*1)
- Ex. radiologic articulatii sacro-iliace \*1)
- Ex. radiologic alte articulatii fara substanta de contrast sau functionale cu TV \*1)
- Ex. radiologic parti coloana dorsala \*1)
- Ex. radiologic parti coloana lombara \*1)
- Ex. radiologic coloana vertebrala completa, fara coloana cervicala \*1)
- Ex. radiologic coloana cervicala 1 incidenta \*1)
- Ex. radiologic torace ansamblu \*1)
- Ex. radiologic torace osos (sau parti) in mai multe planuri/ Ex. radiologic torace si organe toracice\*1)
- Ex. radiologic vizualizare generala a abdomenului nativ \*1)
- Ex. radiologic esofag ca serviciu independent
- Ex. radiologic tract digestiv superior (inclusiv unghiul duodenojejunal) cu substanta de contrast \*1)
- Ex. radiologic tract digestiv pana la regiunea ileo-cecala, cu substanta de contrast
- Ex. radiologic colon dublu contrast sau intestin subtire pe sonda duodenala
- Ex. radiologic tract urinar (urografie minutata) cu substanta de contrast
- Pielografie
- Ex. radiologic retrograd de uretra sau vezica urinara cu substanta de contrast
- Ex. radiologic retrograd de uretra, vezica urinara la copil cu substanta de contrast
- Ecografie generala (abdomen+pelvis) \*1)
- Ecografie abdomen \*1)
- Ecografie pelvis \*1)
- CT craniu nativ
- CT buco- maxilo- facial nativ
- CT regiune gat nativ
- CT regiune toracica nativ
- CT abdomen nativ
- CT pelvis nativ
- CT coloana vertebrala nativ/segment
- CT membre nativ/ membru
- CT craniu nativ si cu substanta de contrast
- CT regiune gat nativ si cu substanta de contrast
- CT regiune toracica nativa si cu substanta de contrast
- CT abdomen nativ si cu substanta de contrast administrata intravenos
- CT pelvis nativ si cu substanta de contrast administrata intravenos

Aceasta anexa este valabila numai insotita de Certificatul de Conformitate CERTIND Nr. 22139 C

**DIRECTOR GENERAL**

**Violeta Sergentu**

